

**VII РЕГИОНАЛЬНЫЙ ЧЕМПИОНАТ  
ПО ПРОФЕССИОНАЛЬНОМУ МАСТЕРСТВУ СРЕДИ ИНВАЛИДОВ  
И ЛИЦ С ОГРАНИЧЕННЫМИ ВОЗМОЖНОСТЯМИ ЗДОРОВЬЯ  
«АБИЛИМПИКС»  
В НЕНЕЦКОМ АВТОНОМНОМ ОКРУГЕ**

Утверждаю

Руководитель регионального центра  
развития движения «Абилимпикс»  
в Ненецком автономном округе

О.Ю. Козицина

2024 г.



**КОНКУРСНОЕ ЗАДАНИЕ**

по компетенции

**ПАРИКМАХЕРСКОЕ ИСКУССТВО**



**КАТЕГОРИЯ – ШКОЛЬНИКИ**

# **1. ОПИСАНИЕ КОМПЕТЕНЦИИ**

## **1.1. Актуальность компетенции**

Парикмахер - актуальная профессия сегодняшнего времени, насчитывающая почти тысячелетнюю историю.

Люди хотят выглядеть хорошо, поэтому услуги парикмахерского искусства всегда востребованы. Как и у представителей любой профессии, в среде парикмахеров есть определённая конкуренция, которая напрямую зависит от уровня мастерства парикмахера.

Хороший парикмахер - это всегда востребованный специалист. Стать хорошим парикмахером непросто: для этого нужно чувствовать желания клиентов, уметь найти с ними общий язык, быть в курсе всех модных веяний, обладать специальными знаниями, опытом и навыками. Пожалуй, парикмахер - это одна из немногих профессий, в которых недостаточно одного обучения - необходимо иметь некий талант, позволяющий создать гармонию причёски клиента с его общим обликом, и смелость, которая позволит воплотить авторский замысел. Каждый парикмахер - это немного художник, и этот художник должен иметь смелость «нарисовать» клиенту причёску.

Парикмахер - одна из самых творческих профессий, сочетающая в себе настроение, моду и креативность.

Парикмахерское дело - искусство, требующее постоянного совершенствования. Для того чтобы стать настоящим профессионалом в сфере парикмахерского искусства, нужно обладать определенными качествами, которые необходимо развивать в процессе совершенствования своего мастерства.

## **1.2. Профессии, по которым участники смогут трудоустроиться после получения данной компетенции**

Парикмахеры работают в салонах красоты, парикмахерских, рекламных и модельных агентствах, на телевидении, в должности «Парикмахер - универсал», «Стилист - визажист», «Свадебный стилист», «Технолог парикмахерского искусства», «Парикмахер – модельер». Карьерный рост специалиста зависит от его мастерства и профессионализма. Наиболее опытные могут преподавать парикмахерское искусство в школах стилистов или получить патент и открыть собственную студию красоты.

## **1.3. Ссылка на образовательный и/или профессиональный стандарт (конкретные стандарты)**

<b>Школьники</b>
Профессиональная проба

## 1.4. Требования к квалификации.

### Участник должен уметь:

- выполнять дезинфекцию, стерилизацию инструментов и контактной зоны, обработку рук, текущую уборку контактной зоны, соблюдать правила личной гигиены;
- организовывать рабочее место для выполнения парикмахерских работ;
- обеспечивать технику безопасности профессиональной деятельности;
- выполнять косоплетение и прически.

### Участник должен знать:

- общее представление о профессии.
- виды основных материалов, применяемых для косоплетения и причёсок, используемых при косоплетениях и причёсках;
- наименование, назначение и правила применения инструмента, приспособления и инвентаря.
- методы организации труда на рабочем месте;
- виды парикмахерских работ;
- способы, методы и приемы выполнения причёсок.

## 2. КОНКУРСНОЕ ЗАДАНИЕ

### 2.1. Краткое описание задания

- Собранный гладкий валик с элементом холодной волны.
- Прическа на длинных распущенных волосах, основанная на одном показателе.

### 2.2. Структура и подробное описание конкурсного задания

Наименование категории участника	Наименование модуля	Время проведения модуля	Полученный результат
<b>РАБОТА ПРОИЗВОДИТСЯ НА МАНЕКЕН – ГОЛОВЕ</b>			
<b>Школьник</b>	Модуль 1. Собранный гладкий валик с элементом холодной волны.	1 час 30 минут	Прическа должна выглядеть в стиле ретро.
	Модуль 2. Прическа на длинных распущенных волосах, основанная на одном показателе	1 час 30 минут	Причёска, основанная на одном показателе, с текстурой по выбору, отражающая модные тенденции
<b>Общее время выполнения конкурсного задания: 3 часа</b>			

### **2.3. Последовательность выполнения задания**

#### **Модуль № 1 «Собранный гладкий валик с элементом холодной волны».**

Работа выполняется на манекен – голове.

В данном модуле необходимо создать собранный гладкий валик с элементом холодной волны. Участнику чемпионата предоставляется возможность выполнить холодную волну с использованием геля.

Данная прическа обладает особым шармом. Изгибы плавно перетекают друг в друга и гармонично ложатся на «полотно» волос. Волна – это часть прически, имеющая плавный изгиб и ограниченная с двух сторон кронами. По отношению к лицу волны могут быть выступающими и обратными. Завершением прически будет гладкий валик, расположенный на НЗЗ.

Прическа должна выглядеть в стиле ретро.

#### **Описание:**

##### **1. Подготовка рабочего места:**

- разложить инструменты в тележку;
  - подготовить манекен - голову к модулю;
  - нанести гель на волосы;
  - текстурировать волосы;
  - выполнить валик;
  - зафиксировать прическу;
  - закрепить украшение;
  - поднять руку, объявить об окончании работы;
  - убрать рабочее место;
  - покинуть соревновательную зону.
- 
- Разрешено использование всех укладочных средств;
  - Разрешено использование украшений;
  - Разрешено использование шпилек, невидимок, резинок и т.д.

Запрещено использование валиков (наполнителей) из любых материалов.

После окончания модуля, эксперты выходят в соревновательную зону для оценивания работ.

#### **Модуль № 2 «Прическа на длинных распущенных волосах, основанная на одном показателе».**

Работа выполняется на манекен – голове.

В данном модуле необходимо создать *женскую собранную прическу на длинных волосах, основанную на одном показателе.*

По жеребьёвке конкурсанты получают показатель по текстуре и самостоятельно моделируют причёску с выбранной вслепую текстурой.

Участнику чемпионата предоставляется возможность в выборе образа.

### **Описание:**

- подготовка рабочего места;
- разложить инструменты в тележку;
- проверить работу электроинструмента;
- подготовить манекен - голову к модулю;
- получить задание «вслепую» (текстура);
- выполнить прическу;
- зафиксировать прическу;
- поднять руку, объявить об окончании работы;
- убрать рабочее место;
- покинуть соревновательную зону.

### **Укладка:**

- текстура должна соответствовать полученному заданию вслепую.
- разрешено использование любого электроинструмента для укладки;
- разрешено использование укладочных средств;
- разрешено использование шпилек, невидимок, резинок и т.д.
- разрешено использование украшений, которое должно соответствовать прическе и быть пропорциональным и не занимать более 30% от прически;
- запрещено использование валиков (наполнителей) из любых материалов.

После окончания модуля, эксперты выходят в соревновательную зону для оценивания работ.

### **2.4. 30% изменение конкурсного задания**

К 30% изменениям КЗ относятся модули с неизвестным показателем и модули, выполняемые по фотографии. Все остальные изменения, не являются 30% !!!

В категории ШКОЛЬНИКИ 30% изменения во II модуле!

Участники выбирают показатель формы вслепую и моделируют собранную прическу на площадке.

### **2.5. Критерии оценки выполнения задания**

<b>Наименование модуля</b>	<b>Задание</b>	<b>Максимальный балл</b>
Модуль 1. Собранный гладкий валик с элементом холодной волны.	Разработка и выполнение на манекен-голове собранной причёски на длинных волосах с элементом холодной волны.	50

Модуль 2. Прическа на длинных распущенных волосах, основанная на одном показателе.	Разработка и выполнение на манекен- голове женской причёски на длинных распущенных волосах, с использованием термо - инструмента и с применением шпилек, невидимок и украшений для волос.	50
<b>ИТОГО</b>		<b>100</b>

### Модуль 1. Собранный гладкий валик с элементом холодной волны


№	Наименование критерия	Максимальные баллы	Измеримая оценка (баллы)	Оценочные аспекты (баллы)
1	Организация рабочего места	5,00	5,00	---
2	Охрана труда и ТБ. Нарушение санитарных норм	4,00	4,00	---
3	Экономичность и экологичность	3,00	3,00	---
4	Соответствие КЗ	5,00	5,00	---
5	Забота о клиенте	3,00	3,00	---
6	Общее впечатление от дизайна прически(текстура)	3,00	---	3,00
7	Общее впечатление от прически (форма)	3,00	---	3,00
8	Пропорции причёски	3,00	---	3,00
9	Вид спереди.	3,00	---	3,00
10	Вид сбоку.	3,00	---	3,00
11	Вид сзади.	3,00	---	3,00
12	Волна.	3,00	---	3,00
13	Общее впечатление от укладки и финишного оформления (стайлинг)	3,00	---	3,00
14	Общее впечатление от интеграции украшений	3,00	---	3,00
15	Общее впечатление от целостного образа	3,00	---	3,00
<b>Всего по модулю 1</b>				<b>50</b>










### Модуль 2. «Прическа на длинных распущенных волосах, основанная на одном показателе».

№	Наименование критерия	Максимальные баллы	Измеримая оценка (баллы)	Оценочные аспекты (баллы)
1	Организация рабочего места	5,00	5,00	---
2	Охрана труда и ТБ. Нарушение	4,00	4,00	---

	санитарных норм			
3	Экономичность и экологичность	3,00	3,00	---
4	Соответствие КЗ	5,00	5,00	---
5	Забота о клиенте	3,00	3,00	---
6	Общее впечатление от дизайна прически(текстура)	3,00	---	3,00
7	Общее впечатление от прически (форма)	3,00	---	3,00
8	Пропорции причёски	3,00	---	3,00
9	Вид спереди.	3,00	---	3,00
10	Вид сбоку.	3,00	---	3,00
11	Вид сзади.	3,00	---	3,00
12	Текстура.	3,00	---	3,00
13	Общее впечатление от укладки и финишного оформления (термоинструмент и стайлинг)	3,00	---	3,00
14	Общее впечатление от интеграции украшений	3,00	---	3,00
15	Общее впечатление от целостного образа	3,00	---	3,00
<b>Всего по модулю 2</b>				<b>50</b>

### 3. ПЕРЕЧЕНЬ ИСПОЛЬЗУЕМОГО ОБОРУДОВАНИЯ, ИНСТРУМЕНТОВ И РАСХОДНЫХ МАТЕРИАЛОВ.





ОБОРУДОВАНИЕ НА 1-ГО УЧАСТНИКА					
Оборудование					
№ п/п	Наименование	Фото оборудования или инструмента, или мебели	Тех. характеристики оборудования, инструментов и ссылка на сайт производителя, поставщика	Ед. измерения	Необходимое кол-во
1.	Парикмахерское зеркало		<a href="https://madison.ru/catalog/parikmakherskoe-oborudovanie/rabochee-mesto-parikmakhera/rabochee-mesto-parikmakhera-artem-dvustoronniy-skladnoy/">https://madison.ru/catalog/parikmakherskoe-oborudovanie/rabochee-mesto-parikmakhera/rabochee-mesto-parikmakhera-artem-dvustoronniy-skladnoy/</a> <ul style="list-style-type: none"> <li>• Модель зеркала: прямоугольное зеркало в раме. <ul style="list-style-type: none"> <li>• Столешница: ДСП с ламинированным покрытием.</li> <li>• Каркас: прочный металл.</li> <li>• Размеры (ВхШхГ): <i>1770x1100x900 мм</i></li> </ul> </li> </ul>	шт.	1

3.	Парикмахерская тележка.		<a href="https://beauty-prestige.ru/catalog/telezhka-parikmakherskaya.html">https://beauty-prestige.ru/catalog/telezhka-parikmakherskaya.html</a> Размер 38x37x87. Тележка парикмахерская серого цвета с пятью выдвижными ящиками, двумя навесными панелями с отверстиями для чаши, расчесок и брашингов, металлический фенодержатель.	шт.	1
4.	Штатив напольный металлический, тренога		Штатив для учебной головы напольный (тренога). Обладает регулируемой высотой, устойчив. Универсальное крепление, подойдет для любой учебной головы. Максимальная высота: 1,36 м.	шт.	1
5.	Голова-манекен учебная «блондинка» для парикмахеров		Голова-манекен, изготовленная из высококачественной пластмассы. Цвет: «Блонд». Натуральные волосы. Длина волоса: не менее 50-60 см. Густота: от 260 в/м2. Наличие возможности использования в работе фена, плойки и других парикмахерских инструментов	шт.	1
6.	Щипцы для накручивания		Щипцы для накручивания	шт.	1
7.	Расчески		Набор расчесок	шт.	1
8.	Пеньюар		Пеньюар	шт.	1
9.	Спец.одежда (фартук)		По согласованию с главным экспертом	шт.	1
10.	Щетка для пола с совком		Щетка с совком на длинной ручке для сухой уборки. Совок имеет резиновую кромку Размеры щетки 80*18, совка 19*25*82	шт.	1
11.	Бак для мусора и волос		90 литровый пластиковый контейнер /бак для мусора с крышкой.	шт.	1



**РАСХОДНЫЕ МАТЕРИАЛЫ НА 1-го УЧАСТНИКА**

Расходные материалы

№ п/п	Наименование	Фото расходных материалов	Технические характеристики оборудования, инструментов и ссылка на сайт производителя, поставщика	Ед. измерения	Необходимое кол-во
1	Одноразовые полотенца		<a href="https://saturn-prof.moscow/magazin/product/polotentse-spanleys-45kh90-100-sht-rulon-1">https://saturn-prof.moscow/magazin/product/polotentse-spanleys-45kh90-100-sht-rulon-1</a> Полотенце спанлейс 45х90 см «Комфорт» 100 шт/рулон. Отличается прекрасной впитывающей способностью, подходит для использования в салонах красоты и парикмахерских.	Рул.	1/5
2	Лак для волос экстрасильная фиксация Schwarzkopf Professional Laque Super strong hold,		<a href="https://market.yandex.ru/product--schwarzkopf-professional-lak-dlia-voles-professionnelle-laque-super-strong-hold-ekstrasilnaia-fiksatsiia/199806081?hid=13239503&amp;nid=65316&amp;text=%D0%BB%D0%B0%D0%BA%20%D0%B4%D0%BB%D1%8F%20%D0%B2%D0%BE%D0%BB%D0%BE%D1%81%20schwarzkopf%20professional&amp;clid=502">https://market.yandex.ru/product--schwarzkopf-professional-lak-dlia-voles-professionnelle-laque-super-strong-hold-ekstrasilnaia-fiksatsiia/199806081?hid=13239503&amp;nid=65316&amp;text=%D0%BB%D0%B0%D0%BA%20%D0%B4%D0%BB%D1%8F%20%D0%B2%D0%BE%D0%BB%D0%BE%D1%81%20schwarzkopf%20professional&amp;clid=502</a> <ul style="list-style-type: none"> <li>• эффект: придание объема,</li> <li>• тип волос: для всех типов</li> <li>• степень фиксации: экстрасильная</li> <li>• не содержит: сульфатов</li> </ul>	шт.	1
3	Муссы для укладки сверхсильной фиксации волос Schwarzkopf Professional		<a href="https://market.yandex.ru/product--schwarzkopf-professional-muss-professionnelle-sverksilnoi-fiksatsii/1948271376?showuid=15904398840483434635116001&amp;nid=65318&amp;glfilter=7893318%3A8553111&amp;glfilter=15042366%3A15042367&amp;context=search">https://market.yandex.ru/product--schwarzkopf-professional-muss-professionnelle-sverksilnoi-fiksatsii/1948271376?showuid=15904398840483434635116001&amp;nid=65318&amp;glfilter=7893318%3A8553111&amp;glfilter=15042366%3A15042367&amp;context=search</a> <ul style="list-style-type: none"> <li>• эффект: придание объема</li> <li>• потребности волос и кожи головы: УФ-защита</li> <li>• тип волос: для всех типов</li> <li>• степень фиксации: экстрасильная</li> </ul>	шт.	1
4	Спрей блеск для волос OSiS+Sparkler, слабая фиксация		<a href="https://market.yandex.ru/search?cvredirect=2&amp;text=%D0%B1%D0%BB%D0%B5%D1%81%D0%BA%20%D0%B4%D0%BB%D1%8F%20%D0%B2%D0%BE%D0%BB%D0%BE%D1%81%20%D0%BE%D1%81%D0%B8%D1%81&amp;local-offers-first=0">https://market.yandex.ru/search?cvredirect=2&amp;text=%D0%B1%D0%BB%D0%B5%D1%81%D0%BA%20%D0%B4%D0%BB%D1%8F%20%D0%B2%D0%BE%D0%BB%D0%BE%D1%81%20%D0%BE%D1%81%D0%B8%D1%81&amp;local-offers-first=0</a> <ul style="list-style-type: none"> <li>• тип волос: для всех типов</li> <li>• степень фиксации: слабая</li> <li>• не содержит: сульфатов</li> </ul>	шт.	1

5	<p>Пудра для объёма Haute Couture Пудра Couture Moire 4.4</p>		<p><a href="https://market.yandex.ru/product--estel-pudra-dlia-sozdaniia-obema-volos-alpha-homme-silnaia-fiksatsiia/441683733?show-uid=15904408792390997364216018&amp;nid=65318&amp;text=%D0%BF%D1%83%D0%B4%D1%80%D0%B0%20%D0%B4%D0%BB%D1%8F%20%D0%BE%D0%B1%D1%8A%D0%B5%D0%BC%D0%B0%20%D0%BA%D0%BE%D0%BD%D1%81%D1%82%D0%B0%D0%BD%D1%82%20%D0%B4%D0%B5%D0%BB%D0%B0%D0%B9%D1%82&amp;context=search">https://market.yandex.ru/product--estel-pudra-dlia-sozdaniia-obema-volos-alpha-homme-silnaia-fiksatsiia/441683733?show-uid=15904408792390997364216018&amp;nid=65318&amp;text=%D0%BF%D1%83%D0%B4%D1%80%D0%B0%20%D0%B4%D0%BB%D1%8F%20%D0%BE%D0%B1%D1%8A%D0%B5%D0%BC%D0%B0%20%D0%BA%D0%BE%D0%BD%D1%81%D1%82%D0%B0%D0%BD%D1%82%20%D0%B4%D0%B5%D0%BB%D0%B0%D0%B9%D1%82&amp;context=search</a></p> <ul style="list-style-type: none"> <li>• эффект: придание объёма</li> <li>• тип волос: для всех типов</li> <li>• степень фиксации: сильная</li> </ul>	шт.	1
6	<p>Эластик гель для моделирования ВОЛОС Estel Professional AIREX</p>		<p><a href="https://market.yandex.ru/product--estel-professional-airex-elastik-gel-dlia-modelirovaniia-volos/1911560075?show-uid=15904413239730931401216001&amp;nid=65324&amp;text=%D0%9C%D0%BE%D0%B4%D0%B5%D0%BB%D0%B8%D1%80%D1%83%D1%8E%D1%89%D0%B8%D0%B9%20%D1%8D%D0%BB%D0%B0%D1%81%D1%82%D0%B8%D0%BA-%D0%B3%D0%B5%D0%BB%D1%8C%20%D1%8D%D1%81%D1%82%D0%B5%D0%BB%D1%8C&amp;context=search">https://market.yandex.ru/product--estel-professional-airex-elastik-gel-dlia-modelirovaniia-volos/1911560075?show-uid=15904413239730931401216001&amp;nid=65324&amp;text=%D0%9C%D0%BE%D0%B4%D0%B5%D0%BB%D0%B8%D1%80%D1%83%D1%8E%D1%89%D0%B8%D0%B9%20%D1%8D%D0%BB%D0%B0%D1%81%D1%82%D0%B8%D0%BA-%D0%B3%D0%B5%D0%BB%D1%8C%20%D1%8D%D1%81%D1%82%D0%B5%D0%BB%D1%8C&amp;context=search</a></p> <p>степень фиксации: экстрастильная</p>	шт.	1
7	<p>Estel Professional Глина-софт Gabardine Haute Couture 3.6, средняя фиксация</p>		<p><a href="https://market.yandex.ru/search?cvredirect=2&amp;text=%D1%81%D1%82%D0%B0%D0%B9%D0%BB%D0%B8%D0%BD%D0%B3%20%D1%8D%D1%81%D1%82%D0%B5%D0%BB%D1%8C&amp;local-offers-first=0">https://market.yandex.ru/search?cvredirect=2&amp;text=%D1%81%D1%82%D0%B0%D0%B9%D0%BB%D0%B8%D0%BD%D0%B3%20%D1%8D%D1%81%D1%82%D0%B5%D0%BB%D1%8C&amp;local-offers-first=0</a></p> <p>степень фиксации: средняя</p>	шт.	1
8	<p>Estel Professional Спрей-термозащита волос Airex, слабая фиксация</p>		<p><a href="https://market.yandex.ru/search?cvredirect=2&amp;text=%D0%A1%D0%BF%D1%80%D0%B5%D0%B9%20%D1%82%D0%B5%D1%80%D0%BC%D0%BE%D0%B7%D0%B0%D1%89%D0%B8%D1%82%D0%B0%20%D1%8D%D1%81%D1%82%D0%B5%D0%BB%D1%8C&amp;local-offers-first=0">https://market.yandex.ru/search?cvredirect=2&amp;text=%D0%A1%D0%BF%D1%80%D0%B5%D0%B9%20%D1%82%D0%B5%D1%80%D0%BC%D0%BE%D0%B7%D0%B0%D1%89%D0%B8%D1%82%D0%B0%20%D1%8D%D1%81%D1%82%D0%B5%D0%BB%D1%8C&amp;local-offers-first=0</a></p> <ul style="list-style-type: none"> <li>• потребности волос и кожи головы: термозащита</li> <li>• тип волос: для всех типов</li> <li>• степень фиксации: слабая</li> <li>• не содержит: сульфатов</li> </ul>	шт.	1

**РАСХОДНЫЕ МАТЕРИАЛЫ, ОБОРУДОВАНИЕ И ИНСТРУМЕНТЫ, КОТОРЫЕ  
УЧАСТНИКИ МОГУТ ИМЕТЬ ПРИ СЕБЕ**

<b>№ п/п</b>	<b>Наименование инструмента</b>	<b>Фото инструмента</b>	<b>Примечание</b>	<b>Ед. измерения</b>	<b>Необходимое кол-во</b>
1.	Распылитель металлический 280 мл.		По согласованию с главным экспертом	шт.	1
2.	Профессиональный фен		По согласованию с главным экспертом	шт.	1
3.	Щетка туннельная «рыбья кость»		По согласованию с главным экспертом.	шт.	1
4.	Щипцы для накручивания		По согласованию с главным экспертом. Размер на выбор участника	шт.	1
5.	Щипцы выпрямитель		По согласованию с главным экспертом	шт.	1
6.	Расчески		По согласованию с главным экспертом	шт.	1
7.	Зажимы для волос		По согласованию с главным экспертом	шт.	10
8.	Шпильки, невидимки, резинки для волос		По согласованию с главным экспертом	шт.	10
9.	Украшение для причёски (на фото представлен пример, повторять не надо)		Изготовленное своими руками	шт.	1

**РАСХОДНЫЕ МАТЕРИАЛЫ И ОБОРУДОВАНИЕ, ЗАПРЕЩЕННЫЕ НА ПЛОЩАДКЕ**

Запрещены: не профессиональные инструменты.

Запрещено использование дополнительных расходных материалов.



Все расходные материалы предоставляются организаторами конкурса.

Запрещено использовать следующее оборудование: телефон, планшет, компьютер, инфракрасный фен или любые другие тепловые ускорители или активаторы.

**ДОПОЛНИТЕЛЬНОЕ ОБОРУДОВАНИЕ, КОТОРОЕ УЧАСТНИКИ ДОЛЖНЫ ИМЕТЬ ПРИ СЕБЕ**

Разрешается брать с собой на соревновательную площадку из тех средств реабилитации по нозологиям, которые участник использует постоянно, например, звукоусиливающая аппаратура для участников с проблемами слуха.

**ОБОРУДОВАНИЕ НА 1-ГО ЭКСПЕРТА (при необходимости)**

№ п/п	Наименование	Фото необходимого оборудования	Технические характеристики оборудования, инструментов и ссылка на сайт производителя, поставщика	Ед. измерения	Необходимое кол-во
1.	Ноутбук		На усмотрение администрации	шт.	1
2.	Принтер		На усмотрение администрации	шт.	1

**РАСХОДНЫЕ МАТЕРИАЛЫ НА 1 Эксперта (при необходимости)**



№ п/п	Наименование	Фото расходных материалов	Технические характеристики оборудования, инструментов и ссылка на сайт производителя, поставщика	Ед. измерения	Необходимое кол-во
1.	Планшеты с зажимом		На усмотрение администрации	шт.	7
2.	Шариковые ручки		На усмотрение администрации	шт.	2
3.	Карандаш		На усмотрение администрации	шт.	2
4.	Точилка		На усмотрение администрации	шт.	1
5.	Набор цветных маркеров		На усмотрение администрации	шт.	1
6.	Ластики		На усмотрение администрации	шт.	1
7.	Ножницы канцелярские		На усмотрение администрации	шт.	1
8.	Степлер		На усмотрение администрации	шт.	1
9.	Скобы		На усмотрение администрации	шт.	1
10.	Скотч узкий		На усмотрение администрации	шт.	1

11.	Скотч широкий прозрачный		На усмотрение администрации	шт.	1
12.	Файл А4		На усмотрение администрации	уп.	1
13.	Бумага А4 офисная		На усмотрение администрации	уп.	1

### ОБЩАЯ ИНФРАСТРУКТУРА КОНКУРСНОЙ ПЛОЩАДКИ

В данном пункте необходимо указать оборудование, ПО, мебель, инструментов для экспертов

№ п/п	Наименование	Фото оборудования, инструмента или мебели	Технические характеристики иссылка на сайт производителя, поставщика	Ед. измерения	Кол-во
1.	Стул		Размеры: 55x80	шт.	16
2.	Столы квадратные		Размеры: 70x70x80	шт.	6
3.	Столы прямоугольные		Размеры (ДхШхВ): 1400x600x750	шт.	6
4.	Вешалка - штанга для одежды		Размеры (ГхШхВ): 44x80x160 см	шт..	2
5.	Вешалки-плечики		Пластиковая, цельнолитая вешалка с перекладиной, крючками и зацепами	шт.	16
6.	Корзины для мусора		На усмотрение организации	шт.	5
7.	Мешки для мусора 120 литров (упаковка)		На усмотрение организации	уп.	2
8.	Мешки для мусора 60 литров (упаковка)		На усмотрение организации	уп.	4
9.	Аптечка первой помощи		Аптечка (аптечка первой помощи) - набор перевязочных материалов, инструментов и приспособлений, предназначенных для оказания первой помощи. Может также содержать лекарственные средства для оказания медикаментозной помощи и медицинской помощи	шт.	1

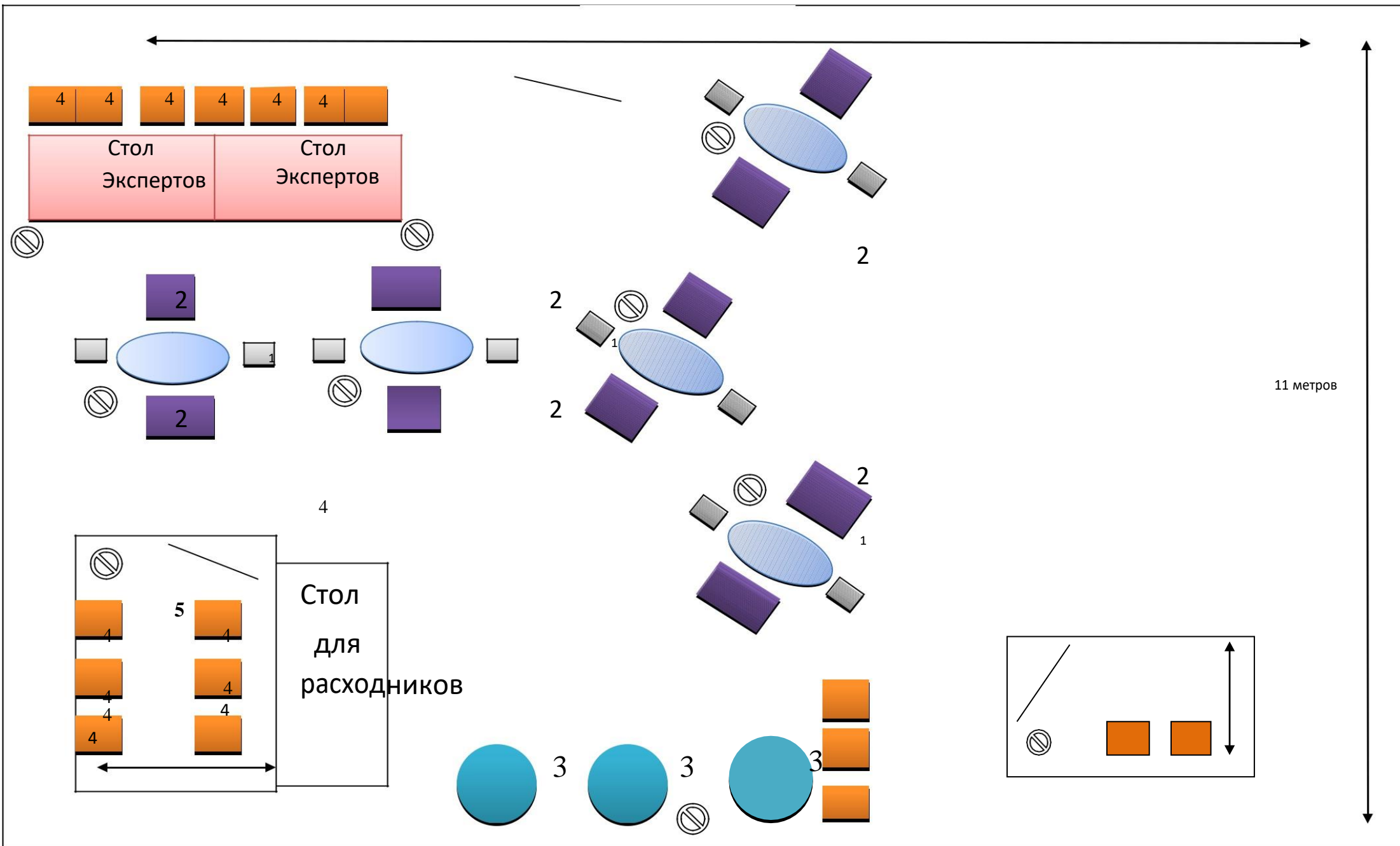
10.	Порошковый огнетушитель ОП-4		Класс В – 55 В Класс А – 2 А	шт.	1
11.	Удлинитель электрический		максимальная нагрузка 4000 Вт, розеток: 4 длина кабеля 4.5 м, заземление выключатель, световая индикация шторки на розетке, IP 20 Подвод электроэнергии 4кВт на каждое рабочее место (две розетки)	шт.	1

#### 4. МИНИМАЛЬНЫЕ ТРЕБОВАНИЯ К ОСНАЩЕНИЮ РАБОЧИХ МЕСТ С УЧЕТОМ ВСЕХ ОСНОВНЫХ НОЗОЛОГИЙ

Наименование нозологии	Площадь, м.кв.	Ширина прохода между рабочими местами, м.	Специализированное оборудование, количество.
Рабочее место участника с нарушением слуха	4,5 кв. м	1 метр 50 см.	Спец. оборудование не нужно. На площадке необходим сурдопереводчик
Рабочее место участника с нарушением зрения			Участники данной категории не участвуют в компетенции
Рабочее место участника с нарушением ОДА			Участники данной категории не участвуют в компетенции
Рабочее место участника с соматическими заболеваниями	4,5 кв. м	1 метр 50 см.	Спец. оборудование не нужно
Рабочее место участника с ментальными нарушениями	4,5 кв. м	1 метр 50 см.	Спец. оборудование не нужно

# 5. СХЕМА ЗАСТРОЙКИ СОРЕВНОВАТЕЛЬНОЙ ПЛОЩАДКИ ДЛЯ ВСЕХ КАТЕГОРИЙ УЧАСТНИКОВ

12 метров



11 метров

## **Условные обозначения.**

**Схема застройки зависит от точки воды и формы площадки.**

1- Зеркало двухстороннее - 5 шт. (10 раб. Мест)

2 - Рабочее кресло - 13 шт.

3 – Парикмахерские мойка - 3 шт.

4 - Стул - 16 шт.

5- Комната экспертов

6- Комната участников

Столы прямоугольные - 6 шт. размер 120\*75

Столы квадратные - 6 шт. размер 70\*70



- Тележка для инструментов - 10 шт.



- Вешалка-штанга 2 шт. + плечики 16 шт.



– Розетки 220 V - 36 шт.

**Площадка S = 135 кв.м (12м<sup>2</sup> \*11м<sup>2</sup>)**

Комната экспертов и комната участников.

Корзины для волос и мусора будут стоять под столом для расходных материалов.

**Электричество: необходимо 3 розетки(220V) на каждого участника, так же освещение каждого рабочего места.**



## **6. ТРЕБОВАНИЯ ОХРАНЫ ТРУДА И ТЕХНИКИ БЕЗОПАСНОСТИ ПРАВИЛА ТЕХНИКИ БЕЗОПАСНОСТИ ПРИ РАБОТЕ**

1. Настоящая инструкция устанавливает требования по охране труда для участника.

2. К участию в конкурсе по компетенции «Парикмахерское искусство» допускаются участники, обученные безопасным методам и приемам труда, изучившие инструкции по охране труда и прошедшие инструктаж по вопросам охраны труда и пожарной безопасности.

Участник обязан:

- выполнять только ту работу, которая прописана в задании;
- соблюдать технологию выполняемой работы, применять способы, обеспечивающие безопасность труда;
- выполнять требования по охране труда и пожарной безопасности, знать сигналы оповещения при пожаре, порядок действия при пожаре;
- извещать должностное лицо о любой ситуации, угрожающей жизни и здоровью людей, о каждом несчастном случае, происшедшем на площадке, замеченных неисправностях оборудования, инструмента, об ухудшении состояния своего здоровья, в том числе о проявлении признаков острого заболевания;
- строго выполнять правила личной гигиены, быть в чистой рабочей одежде, специальной обуви, правильно применять средства индивидуальной защиты – (далее СИЗ) в соответствии с условиями и характером выполняемой работы;
- содержать рабочее место в чистоте.

Участнику не разрешается:

- выполнять работу без применения полагающихся СИЗ, рабочей одежды.

На парикмахера во время работы могут воздействовать следующие опасные и вредные производственные факторы:

- воздействие электрического тока;
- острые кромки режущего инструмента;
- воздействие электроинструмента;
- химические вредные вещества в воздухе рабочей зоны (лак, моющие средства, и другие).

Действия до начала работ.

1. Надеть чистую рабочую одежду и специальную обувь;
2. Подготовить полотенце для личного пользования;
3. Проверить внешним осмотром:
  - соответствие рабочего места требованиям безопасности;
  - комплектность используемого оборудования, электрических инструментов.
4. Разместить в удобном порядке инструменты, расходные материалы, приспособления. Держать в карманах одежды острые, предметы (ножницы,

хвостики) не допускается.

### **Действия во время выполнения работ.**

При участии в конкурсе участник обязан:

- выполнять только ту работу, которая прописана в конкурсном задании;
- использовать оборудование и инструмент только для тех работ, для которых они предназначены;
- не загромождать проходы к другим рабочим местам, пути эвакуации;
- не использовать для сидения подлокотники кресел, передвижные столики;
- включать и отключать электроприборы сухими руками. При извлечении электрической вилки из розетки держаться за корпус вилки, не дергать за подводящий провод;
- не разбирать и не пытаться самостоятельно ремонтировать электрические приборы;
- выполнять требования безопасности при эксплуатации электрических инструментов, установленные организацией-изготовителем.

При эксплуатации электрических приборов, аппаратов не допускается:

- закрывать предусмотренные конструкцией аппарата вентиляционные отверстия;
- использовать аппараты без предусмотренных конструкцией предохранительных сеточек;
- оставлять без надзора работающие аппараты, приборы;
- При порезах или ссадинах для остановки кровотечения применять раствор перекиси водорода или йод.

### **Действия после окончания работ.**

По окончании работы участник обязан:

- отключить и отсоединить от электрической сети (вынуть вилку из розетки) используемые электрические приборы;
- очистить, продезинфицировать комплекты рабочих инструментов, инвентарь, рабочий стол;
- плотно закрыть пробки (крышки) всех флаконов;
- убрать в специально выделенные места хранения все парикмахерские принадлежности, парфюмерно-косметические средства.

Действия в случае аварийной ситуации.

При возникновении аварийной ситуации участник обязан:

- остановить работу, отключить используемые при работе электрические приборы;
- сообщить о происшествии главному эксперту;
- при необходимости покинуть помещение через аварийный выход.

Возобновление работы допускается только после устранения причин, приведших к аварийной ситуации и (или) несчастному случаю.

В случае возникновения пожара или загорания необходимо:

- прекратить работу;
- обесточить электроприборы;
- немедленно покинуть место пожара по путям эвакуации.