

**VII РЕГИОНАЛЬНЫЙ ЧЕМПИОНАТ
ПО ПРОФЕССИОНАЛЬНОМУ МАСТЕРСТВУ СРЕДИ ИНВАЛИДОВ
И ЛИЦ С ОГРАНИЧЕННЫМИ ВОЗМОЖНОСТЯМИ ЗДОРОВЬЯ
«АБИЛИМПИКС»
В НЕНЕЦКОМ АВТОНОМНОМ ОКРУГЕ**



Утверждаю
Руководитель регионального центра
развития движения «Абилимпикс»
в Ненецком автономном округе
О.Ю. Козицина
«*Владимир*» 2024 г.

КОНКУРСНОЕ ЗАДАНИЕ

по компетенции

ВЯЗАНИЕ КРЮЧКОМ



КАТЕГОРИЯ - ШКОЛЬНИКИ

Нарьян-Мар, 2024

1. ОПИСАНИЕ КОМПЕТЕНЦИИ

1.1. Актуальность компетенции

Вязание крючком очень популярный вид рукоделия во всем мире.

Ручное вязание, в том числе и вязание крючком, издавна присутствовало в одежде и в моде. Вязаные вещи не только комфортны, но и всегда индивидуальны. Особенной популярностью пользуются крупная вязка.

Этот вид рукоделия для тех, кто любит фантазировать и реализовывать свои идеи. Ассортимент изделий, связанных крючком разнообразен и чрезвычайно велик: одежда взрослая и детская, украшения интерьера, игрушки, сувениры и многое другое. Умение владеть крючком дарит безграничные возможности в создании красивых, эксклюзивных вещей для себя, своего дома и близких.

Профессия «Вязальщица» востребована в трикотажных мастерских, частных мастерских модельеров одежды. Вязальщица может быть частным предпринимателем, работать на дому по индивидуальным заказам.

Отраслевая принадлежность - легкая промышленность.

1.2. Профессии, по которым участники смогут трудоустроиться после получения данной компетенции

Мастер ручного вязания. Самозанятый.

1.3. Ссылка на образовательный и/или профессиональный стандарт (конкретные стандарты)

ФГОС – нет.

Дополнительное образование (Внеурочная деятельность по утвержденной образовательной программе в школе, в ДДТ).

1.4. Требования к квалификации

Участник должен знать:

- назначение, применение всех используемых материалов и инструментов;
- существующие правила безопасности и санитарно - гигиенические нормы;
- условные обозначения на схемах вязания;
- виды основных петель (начальная петля, воздушная петля, столбики с накидом и без накида, соединительный столбик, лицевой и изнаночный, рельефные столбики с накидом и другие);

Участник должен уметь:

- подготавливать рабочее место и следить за тем, чтобы оно было чистым, безопасным и комфортным;
- правильно выполнять приемы вязания крючком;
- вязать рисунок по схеме и описанию;
- вязать шнуры крючком;
- планировать, подготавливать и выполнять каждый этап работы в рамках заданного времени;

- подбирать, использовать, хранить все оборудование и материалы в безопасности, чистоте и в соответствии с инструкциями производителя;
- заботиться о здоровье, а также работать в соответствии с Правилами безопасности.

2. КОНКУРСНОЕ ЗАДАНИЕ

2.1. Краткое описание задания

В ходе выполнения конкурсного задания необходимо связать летний рюкзак.

2.2. Структура и подробное описание конкурсного задания

Наименование категории участника	Наименование модуля	Время проведения модуля	Полученный результат
Школьник	Вязание элементов	На все задание 3 часа	Летний рюкзак
	Соединение элементов		
	Обвязка верхнего края		
	Вязание шнура (лямок рюкзака)		
<i>Общее время выполнения конкурсного задания: 3 часа</i>			

Участник может самостоятельно распределить время на выполнение каждого модуля.

2.3. Последовательность выполнения задания:

В ходе выполнения участник должен:

- организовать рабочее место;
- выполнить изделие, согласно выданному описанию и схемам;
- привести рабочее место в порядок;
- уведомить экспертов об окончании работы.



Модуль 1: Вязание элементов.

По схеме 1 (см. приложение) связать три шестиугольника: два из них нитью цвета А, и один из нитей двух цветов (начать вязание нитью цвета А, 3-й и 5-й ряды вязать нитью цвета В).

По схеме 2 связать два квадрата нитью цвета А.

Нити начала вязания (кольца «амигуруми») затянуть так, чтобы в центре оставалось небольшое отверстие, заправить при помощи иглы и отрезать.

Модуль 2: Соединение элементов.

Шестиугольники соединить друг с другом одной гранью (схема 3). Затем

квадраты соединить с шестиугольниками по всем четырём сторонам (схема 3). Сшивать элементы с изнанки соединительными столбиками по всем соприкасающимся граням за передние стенки петель обеих деталей (косичка получается внутри).

Все оставшиеся концы нитей заправить и обрезать.

Модуль 3: Обвязка верхнего края. Верх рюкзака (по трём верхним граням двух шестиугольников) обвязать соединительными столбиками под косичку последнего ряда с лицевой стороны. Конец нити отрезать, вытащить из петли и соединить начало и конец обвязки так, чтобы косичка выглядела непрерывной. Конец нити на изнаночной стороне закрепить, спрятать и отрезать.

Модуль 4: Вязание шнура (лямок рюкзака).

Шнур вяжется из двух концов нити, поэтому нужно отмотать от бобины приблизительно 5 м нити, расположить их слева.

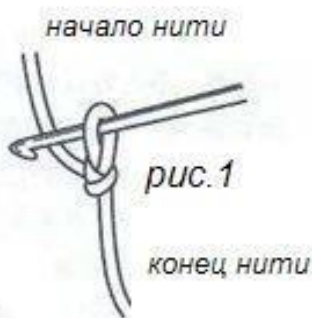
С задней стороны на месте соединения шестиугольника и квадрата, отступая 3 см от нижнего угла рюкзака, ввести крючок и протащить рабочую нить через линию шва. Затем начать вязать шнур по принципу двойной цепочки (рис. ниже). Длина готового шнура 140 см. Готовый шнур сначала растянуть руками, потом измерять сантиметром не растягивая. Нить отрезать, оставив конец приблизительно 30 см. для прикрепления шнура к другой стороне рюкзака.

Протащить шнур через 4 верхние отверстия, и прикрепить конец шнура несколькими стежками к другой стороне рюкзака. Концы нитей закрепить на изнанке, спрятать и отрезать.

Готовый рюкзак расправить, придав ему ровные правильные формы.

Провязывание двойной цепочки

Сделать начальный узелок и провязать 1 в.п.



начало нити

конец нити

рис. 3- с раб. петлей на крючке поддеть конец нити и захватить начало нити крючком. Провязать петлю по стрел

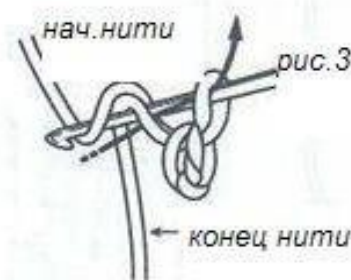


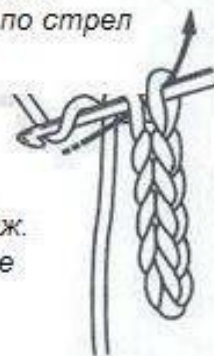
рис. 2

конец нити

рис. 2- с раб. петлей на крючке накинуть конец нити и захватить начало нити, провязав как указывает стрелка

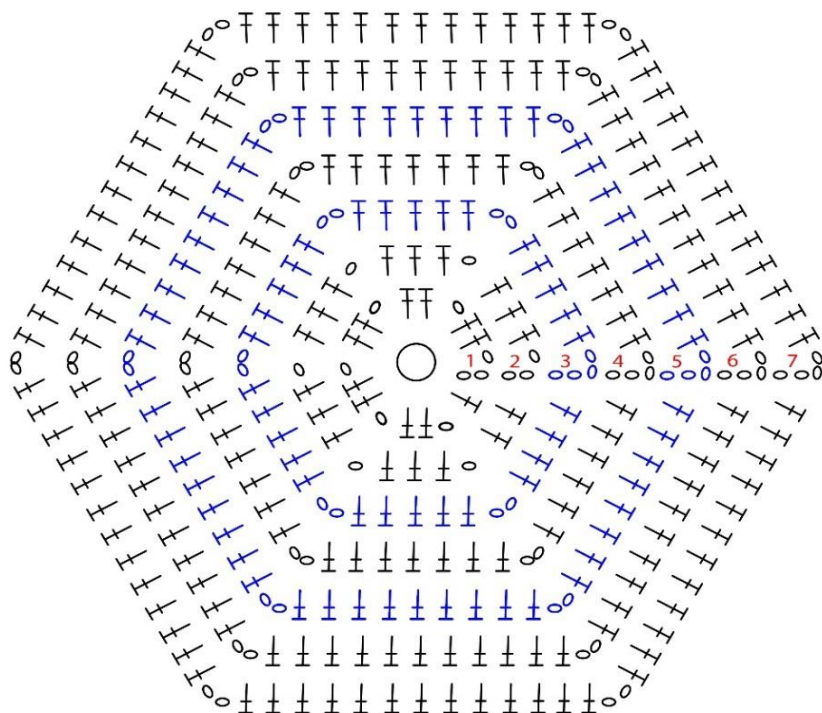


рис. 4- продолж. вязание



ПРИЛОЖЕНИЕ

схема1



Условные обозначения:

- ⌈ столбик с накидом
- воздушная петля
- ◯ кольцо амигуруми
- нить цвета А
- нить цвета В

схема2

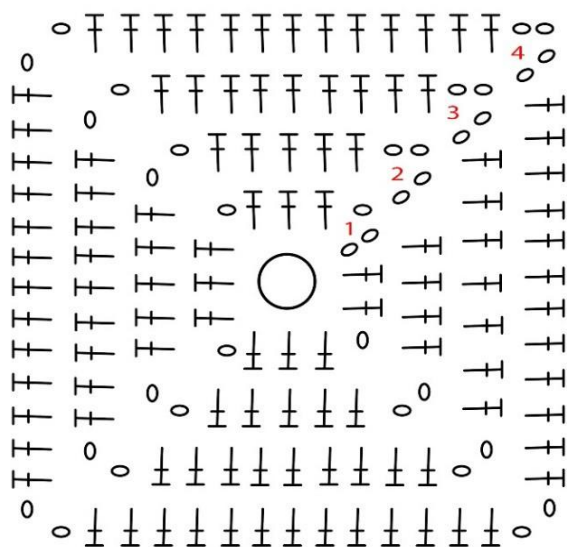
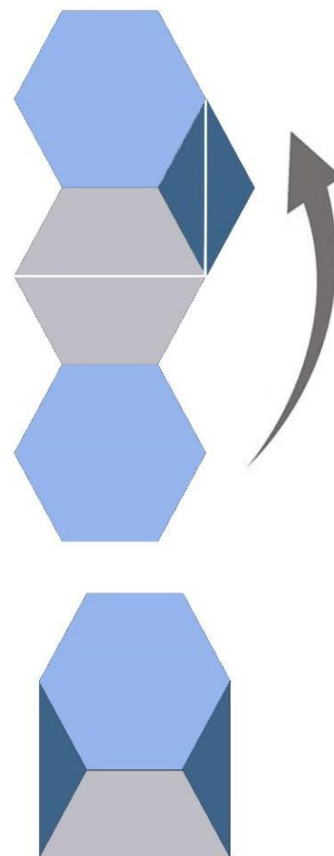


схема3



Конкурсантам запрещается пользоваться интернет-ресурсами и дополнительными источниками информации во время рабочего времени и перерывов в работе.

2.4. 30% изменение конкурсного задания

Изменения в 4 модуле: будет предложен другой вариант шнура.

2.5. Критерии оценки выполнения задания

Наименование модуля	Задание	Максимальный балл
1. Вязание элементов	Связать 3 шестиугольника и 2 квадрата по схемам из приложения	46
2. Соединение элементов	Соединить все элементы согласно рекомендациям	15
3. Обвязка верхнего края	Верх рюкзака обвязать согласно рекомендациям	15
4. Вязание шнура	Вязание шнура, выполняющего функцию лямок, вставка и закрепление его на изделии	24
ИТОГО:		100

Задание	№	Наименование критерия	Максимальные баллы	Объективная оценка (баллы)	Субъективная оценка (баллы)
1 Модуль Вязание элементов	1.	Изделие полностью готово (летний рюкзак)	5	5	
	2.	Соблюдение техники безопасности	5	5	
	3.	Организация рабочего места	5	5	
	4.	Связан первый шестиугольник (по 1 баллу за ряд)	7	7	
	5.	Второй шестиугольник	7	7	
	6.	Третий шестиугольник	7	7	
	7.	Связаны 2 квадрата по 5 баллов каждый	10	10	
2 Модуль Соединение элементов	8.	Произведена мена цвета нитей в 1-м шестиугольнике	5	5	
	9.	Соединение деталей	10	10	
3 Модуль Обвязка верхнего края	10.	Обвязка верхнего края	5	5	
	11.	Равномерная плотность вязания всех элементов изделия	5	5	
	12.	Аккуратная заделка пряжи на всем изделии	5	5	
4 Модуль Вязание шнура	13.	Связан шнур, согласно рекомендациям КЗ	4	4	
	14.	Шнур связан качественно, плотность и равномерность одинаковая по всей длине	5	5	
	15.	Связан шнур заданной длины	5	5	

	16.	Вставка и закрепление шнура (аккуратность, шнур надежно закреплен)	5	5	
	17.	Общее впечатление от работы	5	5	5
				95	5
ИТОГО:				100	

3. ПЕРЕЧЕНЬ ИСПОЛЬЗУЕМОГО ОБОРУДОВАНИЯ, ИНСТРУМЕНТОВ И РАСХОДНЫХ МАТЕРИАЛОВ

ОБОРУДОВАНИЕ НА 1-ГО УЧАСТНИКА					
№ п/п	Наименование	Фото оборудования или инструмента, или мебели	Технические характеристики оборудования, инструментов и ссылка на сайт производителя, поставщика	Ед. измерения	Кол-во
1	Настольная лампа		На усмотрение организаторов	шт	1
2	Стол		На усмотрение организаторов	шт	1
3	Стул		На усмотрение организаторов	шт	1
РАСХОДНЫЕ МАТЕРИАЛЫ НА 1 УЧАСТНИКА					
№ п/п	Наименование	Фото расходных материалов	Технические характеристики оборудования, инструментов и ссылка на сайт производителя, поставщика	Ед. измерения	Кол-во
1	Шнур для вязания «Арахна. Макраме Мини» (цвет А) 80% хлопок. 20% полиэстер 250 г – 230 м		https://leonardo.ru/ishop/group_6_4519803924/	шт	1
2	Шнур для вязания «Арахна. МакрамеМини» (цвет В) 80% хлопок. 20% полиэстер 250 г – 230 м		https://leonardo.ru/ishop/group_6_4519803924/	шт	1
3	Крючок № 4		https://leonardo.ru/ishop/good_34709_17002/	шт	1
4	Игла для сшивания вязаных изделий		https://leonardohobby.ru/ishop/good_3958015992/	шт	1

5	Ножницы		https://leonardohobby.ru/ishop/good_3964800972/	шт	1
6	Маркер для вязания застёгивающийся		https://leonardohobby.ru/ishop/good_4835854902/	шт	5
7	Сантиметровая лента		https://leonardo.ru/ishop/good_2625464312/?&market_source=11&market_type=2&market_id=832484921	шт	1

РАСХОДНЫЕ МАТЕРИАЛЫ И ОБОРУДОВАНИЕ, ЗАПРЕЩЕННЫЕ НА ПЛОЩАДКЕ

1	Электронные носители информации
2	Контрольные образцы, выполненные до начала соревнований

ДОПОЛНИТЕЛЬНОЕ ОБОРУДОВАНИЕ, ИНСТРУМЕНТЫ КОТОРОЕ МОЖЕТ ПРИВЕСТИ С СОБОЙ УЧАСТНИК (при необходимости)

№ п/п	Наименование	Наименование оборудования или инструмента, или мебели	Технические характеристики оборудования, инструментов и ссылка на сайт производителя, поставщика	Ед. измерения	Кол-во
1	Крючок № 4; 4,5		На усмотрение участника	шт	1
2	Контейнер для пряжи		На усмотрение участника	шт	1
3	Игла для сшивания вязаных изделий		На усмотрение участника	шт	1
4	Нитковдеватель		На усмотрение участника	шт	1
5	Увеличительное стекло(лупа)		На усмотрение участника	шт	1
6	Слуховой аппарат		На усмотрение участника	ед	1


ОБОРУДОВАНИЕ НА 1-ГО ЭКСПЕРТА

№ п/п	Наименование	Фото необходимого оборудования или инструмента, или мебели	Технические характеристики оборудования, инструментов и ссылка на сайт производителя, поставщика	Ед. измерения	Кол-во
1	Стол офисный		На усмотрение организаторов	шт	1/2
2	Стул посетителя офисный		На усмотрение организаторов	шт	1

РАСХОДНЫЕ МАТЕРИАЛЫ НА 1 ЭКСПЕРТА

№ п/п	Наименование	Фото расходных материалов	Технические характеристики оборудования, инструментов и ссылка на сайт производителя, поставщика	Ед. измерения	Кол-во
1	Бумага А 4		На усмотрение организаторов	шт	1/5
2	Ручки шариковые		На усмотрение организаторов	шт	1

3	Влажные (антибактериальные) салфетки		На усмотрение организаторов	шт	1
ОБЩАЯ ИНФРАСТРУКТУРА КОНКУРСНОЙ ПЛОЩАДКИ (при необходимости)					
№ п/п	Наименование	Фото необходимого оборудования, средства индивидуальной защиты	Технические характеристики оборудования, инструментов и ссылка на сайт производителя, поставщика	Ед. измерения	Кол-во
1	Порошковый огнетушитель ОП-4		Класс В - 55 В Класс А - 2 А	шт	1
2	Аптечка		На усмотрение организаторов	шт	1
3	Часы настенные или настольные		На усмотрение организаторов	шт	1
КОМНАТА ЭКСПЕРТОВ					
№ п/п	Наименование	Фото необходимого оборудования или инструмента, или мебели	Технические характеристики оборудования, инструментов и ссылка на сайт производителя, поставщика	Ед. измерения	Кол-во
1	Стол офисный		На усмотрение организаторов	шт	1
2	Стул		На усмотрение организаторов	шт	3
3	Компьютер (ноутбук) с выходом в Интернет		На усмотрение организаторов	шт	1
4	МФУ		На усмотрение организаторов	шт	1
5	Вешалка для одежды		На усмотрение организаторов	шт	1/5
ДОПОЛНИТЕЛЬНЫЕ ТРЕБОВАНИЯ К ПЛОЩАДКЕ/КОММЕНТАРИИ					
№ п/п	Наименование	Наименование необходимого оборудования или инструмента, или мебели	Технические характеристики оборудования, инструментов и ссылка на сайт производителя, поставщика	Ед. измерения	Кол-во
1	Кулер для воды		На усмотрение организаторов	шт	1

2	Мусорная корзина		На усмотрение организаторов	шт	По количеству рабочих мест
3	Электрические розетки по числу рабочих мест для подключения настольных ламп				
4	Точка интернета одна (в комнате экспертов)				

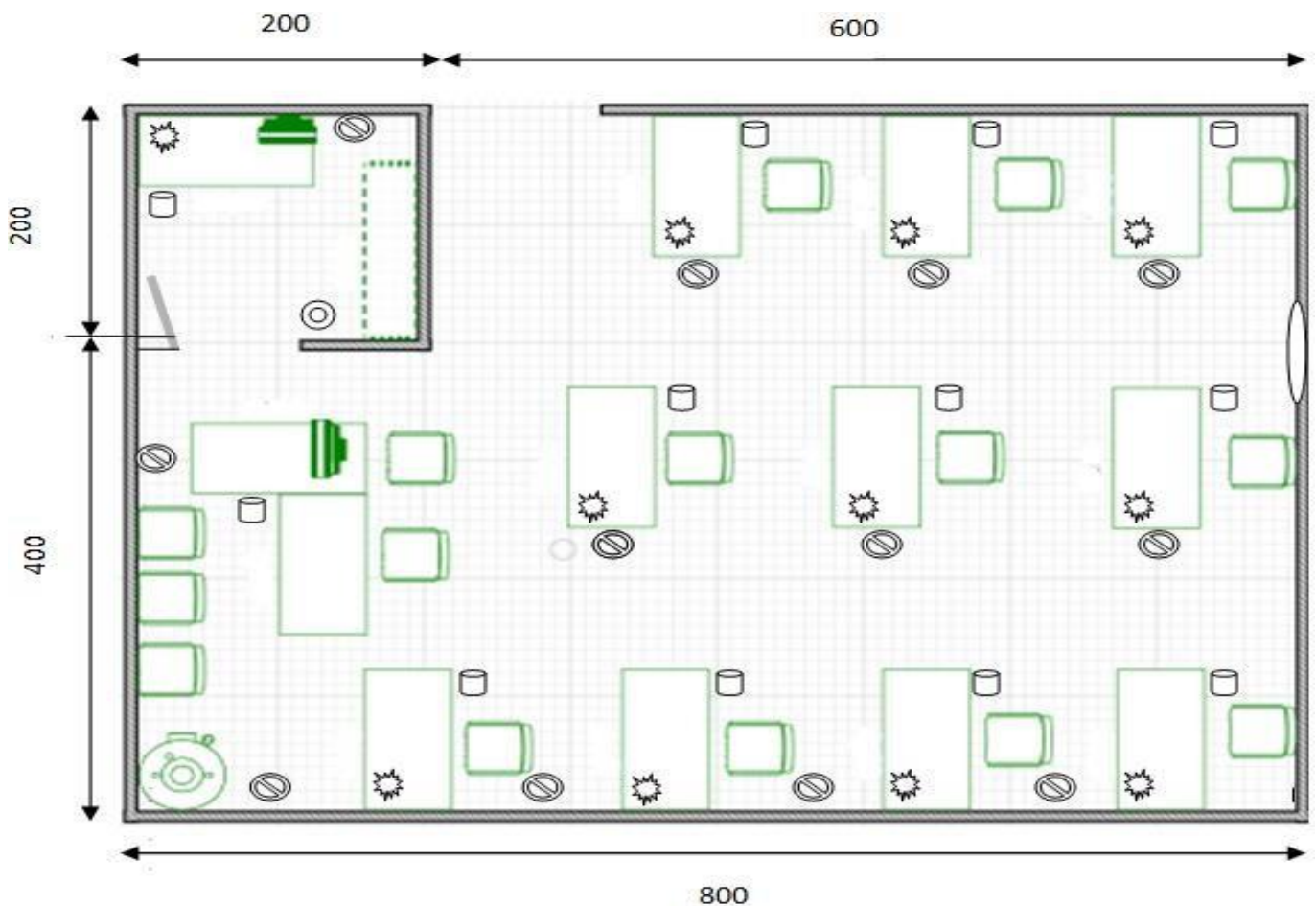
4. МИНИМАЛЬНЫЕ ТРЕБОВАНИЯ К ОСНАЩЕНИЮ РАБОЧИХ МЕСТ С УЧЕТОМ ВСЕХ ОСНОВНЫХ НОЗОЛОГИЙ

Наименование нозологии	Площадь, м.кв.	Ширина прохода между рабочими местами, м.	Специализированное оборудование, количество**
Рабочее место участника с нарушением слуха	3000x1900	1,5 м	<p>Для участников с нарушением слуха необходимо предусмотреть:</p> <ul style="list-style-type: none"> а) наличие звукоусиливающей аппаратуры, акустической системы, информационной индукционной системы, наличие индивидуальных наушников; б) наличие на площадке переводчика русского жестового языка (сурдопереводчика); в) оформление конкурсного задания в доступной текстовой информации.
Рабочее место участника с нарушением зрения	3000x1900	1,5 м	<p>Для участников с нарушением зрения необходимо:</p> <ul style="list-style-type: none"> а) текстовое описание конкурсного задания в плоскочечатном виде с крупным размером шрифта, учитывающим состояние зрительного анализатора участника с остаточным зрением (в формате Microsoft Word не менее 16-18 пт), дублированного рельефно точечным шрифтом Брайля (при необходимости); <ul style="list-style-type: none"> - лупа с подсветкой для слабовидящих; электронная лупа; б) для рабочего места, предполагающего работу на компьютере - оснащение специальным компьютерным оборудованием и оргтехникой: <ul style="list-style-type: none"> - видеоувеличитель; - программы экранного доступа NVDA и JAWS18 (при необходимости); - брайлевский дисплей (при необходимости); в) для рабочего места участника с нарушением зрения, имеющего собаку-проводника, необходимо предусмотреть место для собаки-проводника; г) оснащение (оборудование) специального рабочего места тифлотехническими ориентирами и устройствами, с возможностью использования крупного рельефно-контрастного шрифта и шрифта Брайля, акустическими навигационными средствами, обеспечивающими беспрепятственное нахождение инвалидом по зрению - слепого своего рабочего места и выполнение трудовых функций;

			д) индивидуальное равномерное освещение не менее 300 люкс.
Рабочее место участника с нарушением ОДА	3000x1900	1,5 м	<p>Оснащение (оборудование) специального рабочего места оборудованием, обеспечивающим реализацию эргономических принципов:</p> <p>а) увеличение размера зоны на одно место с учетом подъезда и разворота кресла-коляски, увеличения ширины прохода между рядами верстаков;</p> <p>б) для участников, передвигающихся в кресле - коляске, необходимо выделить 1 - 2 первых рабочих места в ряду у дверного проема;</p> <p>в) оснащение (оборудование) специального рабочего места специальными механизмами и устройствами, позволяющими изменять высоту и наклон рабочей поверхности, положение сиденья рабочего стула по высоте и наклону, угол наклона спинки рабочего стула, оснащение специальным сиденьем, обеспечивающим компенсацию усилия при вставании.</p>
Рабочее место участника с соматическими заболеваниями	3000x1900	1,5 м	<p>Специальные требования к условиям труда инвалидов вследствие заболеваний сердечно - сосудистой системы, а также инвалидов вследствие других соматических заболеваний, предусматривают отсутствие:</p> <p>а) вредных химических веществ, включая аллергены, канцерогены, оксиды металлов, аэрозоли преимущественно фиброгенного действия;</p> <p>б) тепловых излучений; локальной вибрации, электромагнитных излучений, ультрафиолетовой радиации на площадке;</p> <p>в) превышения уровня шума на рабочих местах;</p> <p>г) нарушений уровня освещенности, соответствующей действующим нормативам.</p> <p>Необходимо обеспечить наличие столов с регулируемой высотой и углом наклона поверхности; стульев (кресел) с регулируемой высотой сиденья и положением спинки (в соответствии со спецификой заболевания).</p>
Рабочее место участника с ментальными нарушениями	3000x1900	1,5 м	<p>Специальные требования к условиям труда инвалидов, имеющих нервно-психические заболевания:</p> <p>а) создание оптимальных и допустимых санитарно-гигиенических условий производственной среды, в том числе: температура воздуха в холодный период года при легкой работе - 21 - 24 °С; при средней тяжести работ - 17 - 20 °С; влажность воздуха в холодный и теплый периоды года 40 - 60 %; отсутствие вредных веществ: аллергенов, канцерогенов, аэрозолей, металлов, оксидов металлов;</p> <p>б) электромагнитное излучение - не выше ПДУ; шум - не выше ПДУ (до 81 дБА); отсутствие локальной и общей вибрации; отсутствие продуктов и препаратов, содержащих живые клетки и споры микроорганизмов, белковые препараты;</p>

			в) оборудование (технические устройства) должны быть безопасны и комфортны в использовании (устойчивые конструкции, прочная установка и фиксация, простой способ пользования без сложных систем включения и выключения, с автоматическим выключением при неполадках; расстановка и расположение, не создающие помех для подхода, пользования и передвижения; расширенные расстояния между столами, мебелью; не должна затрудняющая доступность устройств; исключение острых выступов, углов, ранищих поверхностей, выступающих крепежных деталей).
--	--	--	--






5. СХЕМА ЗАСТРОЙКИ СОРЕВНОВАТЕЛЬНОЙ ПЛОЩАДКИ



Условные обозначения плана помещения.

Площадь застройки 600x800 см.

	Стол офисный, 60x120x75 13 штук
	Стул офисный, 45x 45 15 штук
	Компьютер с выходом в Интернет, 1 шт

	МФУ, 1 шт
	Кулер- 1 шт.
	Стойка-вешалка с 5-ю плечиками, 1 шт
	Розетка электрическая, 220 В, 12 шт
	Светильник настольный, 11 шт
	Ведро пластмассовое, 12 шт
	Огнетушитель углекислотный ОУ-1, 1 шт
	Часы настенные, 1 шт

6. ТРЕБОВАНИЯ ОХРАНЫ ТРУДА И ТЕХНИКИ БЕЗОПАСНОСТИ

Общие вопросы:

- к участию в конкурсе по вязанию крючком допускаются лица, прошедшие инструктаж по охране труда, медицинский осмотр и не имеющие противопоказаний по состоянию здоровья;
- во время проведения конкурса участники не должны нарушать правила поведения, а также должны соблюдать требования инструкции;
- в помещении должна быть медицинская аптечка с набором необходимых медикаментов и перевязочных средств, для оказания первой медицинской помощи при травмах;
- перед началом проведения профессионального конкурса проводится инструктаж по охране труда и технике безопасности.

Требования к участникам:

- участникам не разрешается одалживать, или брать какие – либо инструменты или материалы во время конкурса;
- участники должны уведомить экспертов об окончании задания;
- изделия должны быть представлены в законченном виде.

Правила техники безопасности и санитарно-гигиенические нормы при работе:

1. До начала работы участник конкурса должен хранить инструмент в специальном «контейнере» (тулбоксе) или чехле.
2. Крючок должен быть хорошо отшлифован.
3. Во время работы не брать булавки, иголки, крючки в рот, не вкалывать их в одежду.

4. Во время перерыва в работе вкалывать иголки в игольницу, ножницы класть на стол с сомкнутыми лезвиями.
5. Нельзя делать резких движений рукой с крючком, чтобы не уколоться и не поранить соседей.
6. Не перекусывать нитку зубами и не отрывать ее руками, а отрезать ножницами.
7. По окончании работы участник должен проверить количество булавок, крючков, их должно быть столько же, сколько в начале работы. Убрать ножницы, крючки в «контейнер». Привести в порядок рабочее место.
8. Рабочее место должно быть хорошо освещено, свет должен падать на работу с левой стороны.
9. Сидеть следует прямо, касаясь корпусом спинки стула. Расстояние от глаз до работы должно быть не менее 35 - 40 см, чтобы не развивалась близорукость, в глаза не попадали частички волокон, из которых состоит пряжа.
10. Если какие - то инструменты или материалы не исправны или имеют дефект, то предполагается их замена.

Требования охраны труда в аварийных ситуациях

1. При обнаружении неисправности в работе электрических устройств, находящихся под напряжением (повышенном их нагреве, появления искрения, запаха гари, задымления и т.д.), эксперту следует немедленно отключить источник электропитания.
2. При возникновении аварийной ситуации необходимо немедленно прекратить работу и сообщить волонтеру или эксперту о ситуации.
3. При несчастном случае или внезапном заболевании необходимо в первую очередь сообщить о случившемся Экспертам, которые должны принять мероприятия по оказанию первой помощи пострадавшим, вызвать скорую медицинскую помощь, при необходимости отправить пострадавшего в ближайшее лечебное учреждение. При травмировании участника – участник снимается с соревнований.